

**ONE**



PROOX®

Jede Idee hat eine Geschichte – unsere heißt Sehnsucht. Irgendwann, wenn man lange genug einer Idee nachhängt, nimmt diese Gestalt an. Besonders dann, wenn man mit dem was ist, sich nicht mehr zufrieden gibt. Weil man weiß, dass es besser geht.

Armin Degasperi, Inhaber PROOX GmbH

There's a story behind every idea. Ours can be summed up in a single word: desire. At some point, if an idea kicks around long enough, it starts to take form. Especially if you're tired of having to live with how things are because you know there's nothing better out there.

Armin Degasperi, PROOX GmbH




## ONE PURE

Reduktion auf das Wesentliche. Für PROOX bedeuten dies reinste und pure Edelstahlfronten, gepaart mit höchster Gestaltungsqualität. Die Formgebung folgt einer klaren Linie. Kein Logo, kein sichtbares Schloss. Die perforierten Füllstandanzeigen als puristisches Merkmal vervollkommen das selbstbewusste Understatement.

Reduction to the essential: For us that means the cleanest, purest stainless steel fronts and the maximum design quality. The form runs in clear lines. Perforated fill level display as a minimalist design elements round out the self-confident statement by the entire product line.

10 - 18




## ONE DARK-PASSION

7

Zeitlose Eleganz. 3 mm starke Aluminiumfronten mit Glasperlen-Strahlung und schwarzer Anodisierung sorgen für Eleganz und Purismus gleichermaßen. Keine optisch störenden Funktionselemente. Trotzdem höchste Funktionalität. Im Vordergrund steht die Schaffung eines Ambientes, welches Wert auf das Besondere legt. Puristisch und reizvoll.

3mm thick aluminum fronts, in timeless anodized black; the product line stands for equal doses elegance and purism, creating an ambiance where the focus is on the exceptional. Purist and thrilling.

20 - 26



## PROOX STREBT NACH PERFEKTION. UND SETZT NEUE MASSSTÄBE.

PROOX folgt einer klaren Linie und definiert neue Maßstäbe im gehobenen Sanitärbereich. Das österreichische Produktdesigner-Büro STUDIO | BEZDEKA hat es geschafft, die Vorgaben der Marke perfekt umzusetzen. Mit den beiden Linien ONE pure und ONE dark-passion schafft PROOX für Architekten und Bauherren eine einzigartige Auswahl an Sanitärartikeln für den halböffentlichen Bereich. PROOX – die Marke für Sanitärraum-Kultur.

## PROOX STRIVES FOR PERFECTION. AND SETS NEW BENCHMARKS.

PROOX is styled using clear lines, and defines new benchmarks in the field of premium sanitary spaces. As such, it lays the groundwork for a brand featuring completely new technology and design. Through both lines - ONE pure and ONE dark-passion – it will meet the highest technical and design expectations of architects and building owners.



**A** Absperrbar aber kein sichtbares Schloss. Die angewandte Verschluss-technik belässt die Oberfläche in ihrer Reinheit.

Locking, but without any visible locks. Uses locking technology that leaves the surface undisturbed in its purity. No interruption of the style.

**B** Neutrale Oberflächen. Wir kommunizieren bevorzugt im persönlichen Dialog, nicht über Markenlogos auf unseren Produkten. Ein klares Bekenntnis zu ehrlicher Gestaltungsqualität.

Neutral surfaces. Our products are free from brand logos. This is a clear 'yes' to honest design quality.

**C** Gewohntes neu überdacht. Die Füllstandanzeigen als Perforierungslinien sorgen neben der Funktion für eine visuelle Durchgängigkeit des gesamten Sortiments.


A reconsideration of the familiar. The fill level indicators are presented throughout the entire product lines as perforation patterns, achieving both functionality and an attractive design.

**D** Sichere Montage ohne sichtbare Schrauben. Technische Lösungen, die clever das Ziel verfolgen, Verschraubungen in den Hintergrund zu bringen.

Secure mounting, but no visible screws. Technological solutions that cleverly and convincingly achieve the goal of relegating fittings into the background.

**E** Sanfte Papierentnahme. Die Soft-Slide Box mit Teflonbeschichtung und integrierten Papierbremsen, ermöglicht eine Entnahme Blatt für Blatt.

Gentle paper dispensing. The Teflon coated soft-slide box dispenses paper towels gentle across rounded edges.



### ELEKTRISCHER HÄNDETROCKNER

Leistungsstarker Händetrockner aus Edelstahl, Oberfläche matt gebürstet. Front 1,5 mm Materialstärke. Für Wandmontage, mit berührungslosem Infrarot Annäherungs-Sensor. Luftstromstärke regulierbar. Trocknungszeit in weniger als 10 Sekunden. Lufttemperatur 55°C, Leistung Motor 500W, Leistung Heizelement 500W.

### ELECTRONIC HANDDRYER

Powerful hand dryer made out of stainless steel. Surface with fine brushed structure. Cover 1.5mm thickness. For wall mounting, with optoelectronic sensor. Air power adjustable. Drying time less then 10 seconds. Air temperature 55°C, 500W motor, 500W heater element.

Code  
PU-010

Maße / Dimensions  
300 x 185 x 141 mm



### PAPIERHANDTUCHSPENDER

Papierhandtuchspender aus Edelstahl, Oberfläche matt gebürstet, für Wandmontage. Front 1,5 mm Materialstärke. Perforierte Füllstandsanzeige. Integrierte Teflon beschichtete Soft-Slide-Box für einfache Papierentnahme. Fassungsvermögen ca. 300-400 Stück bei Papierhandtüchern mit Z-Falzung.

### PAPER TOWEL DISPENSER

Paper towel dispenser made out of stainless steel. Surface with fine brushed structure. Cover 1.5mm thickness. For wall mounting. Perforated fill level indicator with 4mm drillings. Integrated Teflon-coated soft-slide box for easy paper dispensing. Holds 300-400 accordion-fold paper towels.

Code  
PU-100

Maße / Dimensions  
300 x 300 x 123 mm



### PAPIERHANDTUCH- UND SEIFENSPENDER

Papierhandtuchspender- und Seifenspender Kombination aus Edelstahl, matt gebürstet, für Wandmontage. Front 1,5 mm Materialstärke. Integrierte Teflon beschichtete Soft-Slide-Box für einfache Papierentnahme. Drückerhebel aus Edelstahl und hochwertige Qualitäts-Seifenpumpe. Fassungsvermögen des Nachfüllbehälters ca. 1,2 Liter.

### PAPERTOWEL- AND SOAP-DISPENSER

Paper-towel and soap-dispenser combination made out of stainless steel. Surface with fine brushed structure. Cover 1.5 mm thickness. Perforated fill level indicator with 4mm drillings. Integrated Teflon-coated soft-slide box for easy paper dispensing. High quality pump. Soap container with 1.2 litres capacity and lid.

Code  
PU-120

Maße / Dimensions  
400 x 300 x 123 mm



### GÄSTEHANDTUCHSPENDER

Gästehandtuchspender aus Edelstahl für Wandmontage. Oberfläche matt gebürstet. Front 1,5 mm Materialstärke. Ideal für klassische Gäste-Textilhandtücher mit 300 mm Breite, gerollt oder gefaltet.

### CLOTH TOWEL DISPENSER

Cloth towel dispenser made out of stainless steel. Surface with fine brushed structure. Cover 1.5mm thickness. For wall mounting. Perfect for classic 300mm-wide cloth towels.

Code  
PU-180

Maße / Dimensions  
300 x 300 x 140 mm



### KOSMETIKTUCHSPENDER

Kosmetiktuchspender aus Edelstahl für Wandmontage. Oberfläche matt gebürstet. Front 1,5 mm Materialstärke. Mit ovaler Öffnung zur Entnahme von handelsüblichen Kosmetiktüchern.

### TISSUE DISPENSER

Tissue dispenser made out of stainless steel. Surface with fine brushed structure. Cover 1.5mm thickness. For wall mounting. With oval opening for dispensing standard-sized tissues.

Code  
PU-190

Maße / Dimensions  
260 x 136 x 85 mm



### WAND-SEIFENSPENDER

Wand-Seifenspender aus Edelstahl für Wandmontage. Oberfläche matt gebürstet. Front 1,5 mm Materialstärke. Perforierte Füllstandanzeige. Mit hochwertiger Qualitäts-Seifenpumpe. Füllbehälter mit Deckel. Fassungsvermögen des Nachfüllbehälters ca. 1,2 Liter. Entnahmemöglichkeit des Behälters für Reinigung.

### SOAP DISPENSER

Soap dispenser made out of stainless steel. Surface with fine brushed structure. Cover 1.5mm thickness. For wall mounting. Perforated fill level indicator with 4mm drillings. High quality pump. Soap container with 1.2 litres capacity and lid. The unit can be removed for cleaning purpose.

Code  
PU-140

Maße / Dimensions  
120 x 300 x 122 mm



### TISCH-SEIFENSPENDER

Verchromter Tisch-Seifenspender. Länge Auslauf: 140 mm. Sehr stabile Metallpumpe mit diebstahlsicherer Montage. Kann zur Reinigung und Befüllung von oben entnommen werden. Fassungsvermögen ca. 1 Liter. Inkl. Schlauch mit 1,5 m zur direkten Entnahme aus Seifenkanister.

### COUNTERTOP SOAP-DISPENSER

Countertop soap dispenser, chrome plated. Outlet with 140mm length. Very solid vandal protected metal pump. Head can be taken off for cleaning and filling. Contains 1 litre bottle and tube with 1.5m for soap canister.

Code  
PU-145

Maße / Dimensions  
Ø 45 mm x 80 mm



### ABFALL-ABWURFHÜLSE

Abfall-Abwurfhülse aus Edelstahl für Waschtischeinbau von oben oder unten. Oberfläche matt gebürstet. Ca. 1 mm Materialstärke. Mit gebördeltem Rand.

### CIRCULAR WASTE CHUTE

Circular waste chute made out of stainless steel. For top or underneath mounting on counters.

Code  
PU-280

Maße / Dimensions  
Ø außen 145 mm, Ø innen 127 mm  
x 120 mm



### ABFALLBEHÄLTER 400 MM

Abfallbehälter mit 400 mm Breite aus Edelstahl für Wandmontage. Oberfläche matt gebürstet. Front 1,5 mm Materialstärke. Integrierte Sackhalterung. Fassungsvermögen ca. 37 Liter. Optional als Standmodell erhältlich.

### WASTE BIN 400MM

Waste bin with 400mm width made out of stainless steel. Surface with fine brushed structure. Cover 1.5mm thickness. For wall mounting. Integrated bag holder. 37 litres capacity. Floor standing model is optional available.

Code  
PU-240

Maße / Dimensions  
400 x 520 x 180 mm



### ABFALLBEHÄLTER 300 MM


Abfallbehälter mit 300 mm Breite aus Edelstahl für Wandmontage. Oberfläche matt gebürstet. Front 1,5 mm Materialstärke. Integrierte Sackhalterung. Fassungsvermögen ca. 37 Liter. Optional als Standmodell erhältlich.

### WASTE BIN 300MM

Waste bin with 300mm width made out of stainless steel. Surface with fine brushed structure. Cover 1.5 mm thickness. For wall mounting. Integrated bag holder. 37 litres capacity. Floor standing model is optional available.

Code  
PU-200

Maße / Dimensions  
300 x 520 x 240 mm



### DRAHTKORB 74 LITER

Abfalldrahtkorb aus Edelstahl. Für Wandmontage oder frei bodenstehend. Nach unten verjüngend. Sehr starke Ausführung. Oberfläche elektrolytisch poliert. Für Aufputzmontage. Fassungsvermögen ca. 74 Liter. Inkl. Edelstahlhaken, Edelstahlschrauben und Dübel.

### WIRE BASKET 74 LITRES

Wire basket made out of stainless steel. For floor standing or wall mounting. Strong and solid execution. Stainless steel electrolytic polished. Intended for wall mounting. 74 litres capacity. Includes stainless steel screws and anchors.

Code  
PU-260

Maße / Dimensions  
440 x 600 x 350 mm



### DRAHTKORB 72 UND 31 LITER

Drahtkorb für Wandmontage oder frei bodenstehend. Aus Edelstahl. Oberfläche elektrolytisch poliert.

### WIRE BASKET 72 AND 31 LITRES

Wire basket made out of stainless steel electrolytic polished. For floor standing or wall mounting.

Code  
PU-261 (72 L)  
PU-265 (31 L)

Maße / Dimensions  
PU-261: 400 x 600 x 300 mm  
PU-265: 350 x 450 x 200 mm



### DOPPELTER WC-ROLLENHALTER

Doppelter WC-Rollenhalter aus Edelstahl, für Wandmontage. Oberfläche matt gebürstet. Front 1,5 mm Materialstärke. Für zwei Rollen bis max. 140 mm Breite und 130 mm Durchmesser. Mit Nachrückmechanismus für zweite Rolle.

### DOUBLE TOILET ROLL HOLDER

Double toilet roll holder made out of stainless steel. Surface with fine brushed structure. Cover 1.5mm thickness. For wall mounting. For two rolls with max. 140mm width and 130mm diameter. Second roll drops into position when first is finished.

Code  
PU-300

Maße / Dimensions  
150 x 310 x 140 mm



### WC-GROSSROLLENHALTER

WC-Grossrollenhalter aus Edelstahl für Wandmontage. Oberfläche matt gebürstet. Für WC-Grossrollen bis max. 270 mm Durchmesser. Abrisskante bei der Entnahmeöffnung. Verfügbar ab Herbst 2014.

### JUMBO TOILET ROLL HOLDER

Jumbo toilet roll holder made out of stainless steel. Surface with fine brushed structure. For wall mounting. For jumbo rolls with max. 270mm diameter. Available in autumn 2014.

Code  
PU-350

Maße / Dimensions  
Ø 276 / 122 mm



### EINFACHER WC-ROLLENHALTER

Einfacher WC-Rollenhalter aus Edelstahl für Wandmontage. Oberfläche matt gebürstet. Für Rollen bis maximal 105 mm Breite und mindestens 25 mm Kerndurchmesser. Mit verdeckter Befestigung.

### SINGLE TOILET ROLL HOLDER

Single toilet roll holder completely machined from full stainless steel. For wall mounting. For rolls with max. 105mm width and minimum 25mm tube diameter. Including concealed mounting system.

Code  
PU-380

Maße / Dimensions  
112 x 100 x 35 mm



### EINFACHER WC-ROLLENHALTER „EXTRA STRONG“

Einfacher WC-Rollenhalter „extra strong“ aus Edelstahl für Wandmontage. Oberfläche matt gebürstet. Für Rollen bis maximal 105 mm Breite und mindestens 35 mm Kerndurchmesser. Mit verdeckter Befestigung.

### SINGLE TOILET ROLL HOLDER „EXTRA STRONG“

Very strong single toilet roll holder made from machined stainless steel. For wall mounting. For toilet rolls with a maximum width of 105mm and a minimum core diameter of 35mm. Including concealed mounting system.

Code  
PU-385

Maße / Dimensions  
115 x 105 x 40 mm



### RESERVE-ROLLENHALTER FÜR 2 ROLLEN

Reserve-Rollenhalter aus Edelstahl für Wandmontage. Oberfläche matt gebürstet. Für zwei Rollen mit mindestens 13 mm Kerndurchmesser. Mit verdeckter Befestigung.

### SPARE ROLL HOLDER FOR 2 ROLLS

Spare roll holder completely machined out of full stainless steel. For wall mounting. For two rolls with minimum 13mm tube diameter. Including concealed mounting system.

Code  
PU-390

Maße / Dimensions  
30 x 150 x 125 mm



### RESERVE-ROLLENHALTER FÜR 3 ROLLEN

Reserve-Rollenhalter aus Edelstahl für Wandmontage. Oberfläche matt gebürstet. Front 1,5 mm Materialstärke. Für 3 WC-Rollen.

### SPARE ROLL HOLDER FOR 3 ROLLS

Spare roll holder made out of stainless steel. For wall mounting. Surface with fine brushed structure. Cover 1.5mm thickness. For three toilet rolls.

Code  
PU-393

Maße / Dimensions  
125 x 300 x 125 mm



### HYGIENE-ABFALLBEHÄLTER MIT INTEGRIERTEM HYGIENEBEUTELSPENDER

Hygiene-Abfallbehälter mit integriertem Hygienebeutelspender aus Edelstahl für Wandmontage. Oberfläche matt gebürstet. Front 1,5 mm Materialstärke. Innenliegender Aufnahmebehälter mit einem Fassungsvermögen von ca. 4 Liter. Selbstschließender Mechanismus.

### SANITARY NAPKIN DISPOSAL BIN WITH INTEGRATED BAG DISPENSER

Sanitary napkin disposal bin with integrated bag dispenser. Made out of stainless steel. Surface with fine brushed structure. Cover 1.5mm thickness. For wall mounting. Including bin with 4 litres capacity. Self-closing mechanism.

Code  
PU-400

Maße / Dimensions  
300 x 310 x 91 mm



### WC-BÜRSTENGARNITUR

WC-Bürstengarnitur PROOX aus Edelstahl für Wandmontage. Oberfläche matt gebürstet. Front 1,5 mm Materialstärke und rundum geschlossen. Griff aus gebürstetem Edelstahl und austauschbaren schwarzen WC-Bürstenkopf. Kunststoffeinsatz mit Trockenbereich für die WC-Bürste.

### TOILET BRUSH HOLDER

Toilet brush holder made out of stainless steel. Surface with fine brushed structure. 1.5mm thickness, covered all around. For wall mounting. Including plastic bin with dry area. Brush handle made out of stainless steel and black brush head.

Code  
PU-500

Maße / Dimensions  
85 x 200 x 90 mm (total 450 mm)






**KLEIDERHAKEN FLACH**  
Kleiderhaken aus Edelstahl für Wandmontage. Oberfläche matt gebürstet. Mit Einkerbung und verdeckter Befestigung.

**CLOTHES HOOK FLAT**  
Clothes hook completely machined out of full stainless steel. For wall mounting. With indentation. Including concealed mounting system.

Code  
PU-560

Maße / Dimensions  
22 x 12 x 60 mm



**KLEIDERHAKEN RUND**  
Kleiderhaken aus Edelstahl für Wandmontage. Oberfläche matt gebürstet. Mit Einkerbung und verdeckter Befestigung. Wird auf Adapterschraube aufgeschraubt und kann dadurch bei Bedarf (Diebstahlsicherung) mit Locktite gesichert werden.

**CLOTHES HOOK ROUND**  
Clothes hook for wall mounting. With indentation. The screw has a male threaded portion that mates with a threaded hole in the rear of the hook for a concealed mounting system. Can be glued with Loctite for secure fixing, if required.

Code  
PU-565

Maße / Dimensions  
Ø 20 / 30 mm

*inspired by  
Eichinger Offices, Vienna*




**HANDTASCHEN- UND MANTELHAKEN**  
Handtaschen- und Mantelhaken aus Edelstahl für Wandmontage. Oberfläche matt gebürstet. Mit Einkerbung und verdeckter Befestigung. Wird auf Adapterschraube aufgeschraubt und kann dadurch bei Bedarf (Diebstahlsicherung) mit Locktite gesichert werden.

**BAG- AND CLOTHES-HOOK**  
Bag- and clothes hook for wall mounting. With indentation. The screw has a male threaded portion that mates with a threaded hole in the rear of the hook for a concealed mounting system. Can be glued with Loctite for secure fixing, if required.

Code  
PU-568

Maße / Dimensions  
Ø 20 / 50 mm




**PIKTOGRAMM „PFEIL“**  
Piktogramm „Pfeil“ aus Edelstahl. Oberfläche matt gebürstet. Gelastertes und freigestelltes Element. Selbstklebend. Wird auf WC-Tür aufgeklebt. Montageschablone im Lieferumfang.

**PICTOGRAM „ARROW“**  
Laser cut pictogram „arrow“ made from stainless steel. Brushed finished surface. Double-sided adhesive tape fitted to the reverse side. Mounting template is included.

Code  
PU-817

Maße / Dimensions  
150 x 30 x 1,5 mm




**PIKTOGRAMM „HERREN WC“**  
Piktogramm „Herren-WC“ aus Edelstahl. Oberfläche matt gebürstet. Gelastertes und freigestelltes Element. Selbstklebend. Wird auf WC-Tür aufgeklebt. Montageschablone im Lieferumfang.

**PICTOGRAM, BATHROOM DOOR SIGN „MEN“**  
Laser cut pictogram, bathroom door sign „men“ made from stainless steel. Brushed finished surface. Double-sided adhesive tape fitted to the reverse side. Mounting template is included.

Code  
PU-810

Maße / Dimensions  
45 x 110 x 1,5 mm




**PIKTOGRAMM „DAMEN WC“**  
Piktogramm „Damen-WC“ aus Edelstahl. Oberfläche matt gebürstet. Gelastertes und freigestelltes Element. Selbstklebend. Wird auf WC-Tür aufgeklebt. Montageschablone im Lieferumfang.

**PICTOGRAM, BATHROOM DOOR SIGN „WOMEN“**  
Laser cut pictogram, bathroom door sign „women“ made from stainless steel. Brushed finished surface. Double-sided adhesive tape fitted to the reverse side. Mounting template is included.

Code  
PU-811

Maße / Dimensions  
70 x 105 x 1,5 mm



**PIKTOGRAMM „BARRIEREFREIES WC“**  
Piktogramm „Barrierefreies WC“ aus Edelstahl. Oberfläche matt gebürstet. Gelastertes und freigestelltes Element. Selbstklebend. Wird auf WC-Tür aufgeklebt. Montageschablone im Lieferumfang.

**PICTOGRAM „BATHROOM FOR THE DISABLED“**  
Laser cut pictogram, bathroom door sign „disabled“ made from stainless steel. Brushed finished surface. Double-sided adhesive tape fitted to the reverse side. Mounting template is included.

Code  
PU-812

Maße / Dimensions  
60 x 100 x 1,5 mm






**PIKTOGRAMM „WICKELRAUM“**  
Piktogramm „Wickelraum“ aus Edelstahl. Oberfläche matt gebürstet. Gelastertes und freigestelltes Element. Selbstklebend. Wird auf WC-Tür aufgeklebt. Montageschablone im Lieferumfang.

**PICTOGRAM, BATHROOM DOOR SIGN „BABY CARE“**  
Laser cut pictogram, bathroom door sign „Baby-Care“ made from stainless steel. Brushed finished surface. Double-sided adhesive tape fitted to the reverse side. Mounting template is included.

Code  
PU-813

Maße / Dimensions  
35 x 75 x 1,5 mm

	<p><b>TÜRSTOPPER</b> Türstopper aus Edelstahl für Wandmontage. Oberfläche matt gebürstet. Wird auf Adapterschraube aufgeschraubt und kann dadurch bei Bedarf (Diebstahlsicherung) mit Locktite zusätzlich gesichert werden.</p> <p><b>DOOR STOPPER</b> Door stopper for wall mounting. The screw has a male threaded portion that mates with a threaded hole in the rear of the door stopper for a concealed mounting system. Can be glued with Loctite for secure fixing, if required.</p> <hr/> <p>Code PU-590</p> <hr/> <p>Maße / Dimensions 30 x 150 x 125 mm</p>
	<p><b>DUSCHABLAGE 300 MM</b> Duschablage aus Einscheiben-Sicherheitsklar. Farbe Weiß - Siebdruck. Gerundete Kanten. Mit 300 mm Länge. Inkl. 2 Montageelemente aus Edelstahl.</p> <p><b>SHOWER SHELF 300MM</b> Shower shelf 300mm PROOX ONE pure made from safety glass. White silkscreen print on reverse side. Rounded corners. Including mounting brackets in stainless steel.</p> <hr/> <p>Code PU-603-W</p> <hr/> <p>Maße / Dimensions 300 x 16 x 100 mm</p>
	<p><b>WC-ABLAGE FÜR MAPPEN UND LAPTOPS</b> WC-Ablage f. Mappen und Laptops aus Edelstahl für Wandmontage. 1,5 mm Materialstärke. Oberfläche matt gebürstet.</p> <p><b>STORAGE-SHELF FOR LAPTOPS AND BINDERS</b> Storage shelf for toilet cabins made from stainless steel for wall mounting. Suitable for laptop's, tablet PC's and binders.</p> <hr/> <p>Code PU-635</p> <hr/> <p>Maße / Dimensions 188 x 150 x 50 mm</p>



### ELEKTRISCHER HÄNDETROCKNER

Leistungsstarker Händetrockner aus Glasperlen-gestrahlem Aluminium, schwarz anodisiert. Front 3 mm Materialstärke. Für Wandmontage, mit berührungslosem Infrarot Annäherungs-Sensor. Luftstromstärke regulierbar. Trocknungszeit in weniger als 10 Sekunden. Lufttemperatur 55°C, Leistung Motor 500W, Leistung Heizelement 500W.

### ELECTRONIC HANDDRYER

Powerful hand dryer made out of glass pearl blasted and black anodised aluminum. Cover 3mm thickness. For wall mounting, with optoelectronic sensor. Air power adjustable. Drying time less than 10 seconds. Air temperature 55°C, 500W motor, 500W heater element.

Code  
DP-010

Maße / Dimensions  
300 x 185 x 141 mm



### PAPIERHANDTUCHSPENDER

Papierhandtuchspender aus Glasperlen-gestrahlem Aluminium, schwarz anodisiert. Front 3 mm Materialstärke. Perforierte Füllstandsanzeige. Integrierte Teflon beschichtete Soft-Slide-Box für einfache Papierentnahme. Fassungsvermögen ca. 300-400 Stück bei Papierhandtüchern mit Z-Falzung.

### PAPER TOWEL DISPENSER

Paper towel dispenser made out of glass pearl blasted and black anodised aluminum. Cover 3mm thickness. For wall mounting. Perforated fill level indicator with 4mm drillings. Integrated Teflon-coated soft-slide box for easy paper dispensing. Holds 300-400 accordion-fold paper towels.

Code  
DP-100

Maße / Dimensions  
300 x 300 x 123 mm



### GÄSTEHANDTUCHSPENDER

Gästehandtuchspender aus Glasperlen-gestrahlem Aluminium, schwarz anodisiert. Front 3 mm Materialstärke. Ideal für klassische Gäste-Textilhandtücher mit 300 mm Breite, gerollt oder gefaltet.

### CLOTH TOWEL DISPENSER

Cloth towel dispenser made out of glass pearl blasted and black anodised aluminum. Cover 3 mm thickness. For wall mounting. Perfect for classic 300mm-wide cloth towels.

Code  
DP-180

Maße / Dimensions  
300 x 300 x 140 mm



### KOSMETIKTUCHSPENDER


Kosmetiktuchspender aus Glasperlen-gestrahlem Aluminium, schwarz anodisiert. Front 3 mm Materialstärke. Mit ovaler Öffnung zur Entnahme von handelsüblichen Kosmetiktüchern.

### TISSUE DISPENSER

Tissue dispenser made out of glass pearl blasted and black anodised aluminum. Cover 3mm thickness. For wall mounting. With oval opening for dispensing standard-sized tissues.

Code  
DP-190

Maße / Dimensions  
260 x 135 x 85 mm



**WAND-SEIFENSPENDER**  
Wand-Seifenspender aus Glasperlen-gestrahlem Aluminium, schwarz anodisiert. Front 3 mm Materialstärke. Perforierte Füllstandanzeige. Mit hochwertiger Qualitäts-Seifenpumpe. Füllbehälter mit Deckel. Fassungsvermögen des Nachfüllbehälters ca. 1,2 Liter. Entnahmemöglichkeit des Behälters für Reinigung.

**SOAP DISPENSER**  
Soap dispenser made out of glass pearl blasted and black anodised aluminum. Cover 3mm thickness. For wall mounting. Perforated fill level indicator with 4mm drillings. High quality pump. Filling bin with lid 1.2 litres capacity. The soap container can be removed for cleaning purpose.

Code  
DP-140

Maße / Dimensions  
120 x 300 x 122 mm



**ABFALLBEHÄLTER 300 MM**  
Abfallbehälter mit 300 mm Breite aus Glasperlen-gestrahlem Aluminium, schwarz anodisiert. Front 3 mm Materialstärke. Integrierte Sackhalterung. Fassungsvermögen ca. 37 Liter.

**WASTE BIN 300MM**  
Waste bin with 300mm width made out of glass pearl blasted and black anodised aluminum. Cover 3mm thickness. For wall mounting. Integrated bag holder. 37 litres capacity.

Code  
DP-200

Maße / Dimensions  
300 x 520 x 240 mm




**DOPPELTER WC-ROLLENHALTER**  
Doppelter WC-Rollenhalter aus Glasperlen-gestrahlem Aluminium, schwarz anodisiert. Front 3 mm Materialstärke. Für zwei Rollen bis max. 140 mm Breite und 130 mm Durchmesser. Mit Nachrückmechanismus für zweite Rolle.

**DOUBLE TOILET ROLL HOLDER**  
Double toilet roll holder made out of glass pearl blasted and black anodised aluminum. Cover 3mm thickness. For wall mounting. For two rolls with max. 140mm width and 130mm diameter. Second roll drops into position when first is finished.

Code  
DP-300

Maße / Dimensions  
150 x 310 x 140 mm




**EINFACHER WC-ROLLENHALTER**  
Einfacher WC-Rollenhalter aus Glasperlen-gestrahlem Aluminium, schwarz anodisiert. Für Rollen bis maximal 105 mm Breite und mindestens 25 mm Kerndurchmesser. Mit verdeckter Befestigung.

**SINGLE TOILET ROLL HOLDER**  
Single toilet roll holder completely machined from glass pearl blasted and black anodised aluminum. For rolls with max. 105mm width and minimum 25mm tube diameter. Including concealed mounting system.

Code  
DP-380

Maße / Dimensions  
112 x 100 x 35 mm



**EINFACHER WC-ROLLENHALTER „EXTRA STRONG“**  
Einfacher WC-Rollenhalter „extra strong“ aus Glasperlen-gestrahlem Aluminium, schwarz anodisiert. Für Rollen bis maximal 105 mm Breite und mindestens 35 mm Kerndurchmesser. Mit verdeckter Befestigung.

**SINGLE TOILET ROLL HOLDER „EXTRA STRONG“**  
Very strong single toilet roll holder made from glass pearl blasted and black anodised aluminum. For toilet rolls with a maximum width of 105mm and a minimum core diameter of 35mm. Including concealed mounting system.

Code  
DP-385

Maße / Dimensions  
115 x 105 x 40 mm




**RESERVE-ROLLENHALTER FÜR 2 ROLLEN**  
Reserve-Rollenhalter aus Glasperlen-gestrahlem Aluminium, schwarz anodisiert. Für zwei Rollen mit mindestens 13 mm Kerndurchmesser. Mit verdeckter Befestigung.

**SPARE ROLL HOLDER FOR 2 ROLLS**  
Spare roll holder completely machined from glass pearl blasted and black anodised aluminum. For wall mounting. For two rolls with minimum 13mm tube diameter. Including concealed mounting system.

Code  
DP-390

Maße / Dimensions  
30 x 150 x 125 mm




**RESERVE-ROLLENHALTER FÜR 3 ROLLEN**  
Reserve-Rollenhalter aus Glasperlen-gestrahlem Aluminium, schwarz anodisiert. Front 3 mm Materialstärke. Für 3 WC-Rollen.

**SPARE ROLL HOLDER FOR 3 ROLLS**  
Spare roll holder made out from glass pearl blasted and black anodised aluminum. For wall mounting. Surface with fine brushed structure. Cover 1.5mm thickness. For three toilet rolls.

Code  
DP-393

Maße / Dimensions  
125 x 300 x 125 mm



**HYGIENE-ABFALLBEHÄLTER MIT INTEGRIERTEM HYGIENEBEUTELSPENDER**  
Hygiene-Abfallbehälter mit integriertem Hygienebeutelspender aus Glasperlen-gestrahlem Aluminium, schwarz anodisiert. Front 3 mm Materialstärke. Innenliegender Aufnahmebehälter mit einem Fassungsvermögen von ca. 4 Liter. Selbstschließender Mechanismus.

**SANITARY NAPKIN DISPOSAL BIN WITH INTEGRATED BAG DISPENSER**  
Sanitary napkin disposal bin with integrated bag dispenser. Made out of glass pearl blasted and black anodised aluminum. Cover 3mm thickness. For wall mounting. Including bin with 4 litres capacity. Self-closing mechanism.

Code  
DP-400

Maße / Dimensions  
300 x 310 x 91 mm



**WC-BÜRSTENGARNITUR**  
WC-Bürstengarnitur PROOX aus Glasperlen-gestrahlem Aluminium, schwarz anodisiert. Front 3 mm Materialstärke und rundum geschlossen. Griff mit auswechselbarem schwarzem WC-Bürstenkopf. Kunststoffeinsatz mit Trockenbereich für WC-Bürste.

**TOILET BRUSH HOLDER**  
Toilet brush holder made out of glass pearl blasted and black anodised aluminum. 3mm thickness, covered all around. For wall mounting. Including plastic bin with dry area. Brush handle made out of stainless steel and black brush head.

Code  
DP-500

Maße / Dimensions  
85 x 200 x 90 mm (total 450 mm)




**KLEIDERHAKEN FLACH**  
Kleiderhaken aus Glasperlen-gestrahlem Aluminium, schwarz anodisiert. Mit Einkerbung und verdeckter Befestigung.

**CLOTHES HOOK FLAT**  
Clothes hook completely machined out from glass pearl blasted and black anodised aluminum. With indentation. Including concealed mounting system.

Code  
DP-560

Maße / Dimensions  
22 x 12 x 60 mm



**KLEIDERHAKEN RUND**  
Kleiderhaken aus Glasperlen-gestrahlem Aluminium, schwarz anodisiert. Mit Einkerbung und verdeckter Befestigung. Wird auf Adapterschraube aufgeschraubt und kann dadurch bei Bedarf (Diebstahlsicherung) mit Loctite gesichert werden.

**CLOTHES HOOK ROUND**  
Clothes hook for wall mounting. With indentation. The screw has a male threaded portion that mates with a threaded hole in the rear of the hook for a concealed mounting system. Can be glued with Loctite for secure fixing, if required.

Code  
DP-565

Maße / Dimensions  
Ø 20 x 30 mm

*inspired by  
Eichinger Offices, Vienna*



**HANDTASCHEN- UND MANTELHAKEN**  
Handtaschen- und Mantelhaken aus Glasperlen-gestrahlem Aluminium, schwarz anodisiert. Mit Einkerbung und verdeckter Befestigung. Wird auf Adapterschraube aufgeschraubt und kann dadurch bei Bedarf (Diebstahlsicherung) mit Loctite gesichert werden.

**BAG- AND CLOTHES-HOOK**  
Bag- and clothes hook for wall mounting. With indentation. The screw has a male threaded portion that mates with a threaded hole in the rear of the hook for a concealed mounting system. Can be glued with Loctite for secure fixing, if required.

Code  
DP-568

Maße / Dimensions  
Ø 20 x 50 mm




**PIKTOGRAMM „HERREN WC“**  
Piktogramm „Herren-WC“. Gelastertes und freigestelltes Element. Trägermaterial ist Edelstahl, Oberfläche ist schwarz pulverbeschichtet mit feiner Sandstrahl-Struktur. Wird auf WC-Tür aufgeklebt. Selbstklebend inkl. Montageschablone.

**PICTOGRAM, BATHROOM DOOR SIGN „MEN“**  
Laser cut pictogram, bathroom door sign "men" black coated. Double-sided adhesive tape fitted to the reverse side. Mounting template is included.

Code  
DP-810

Maße / Dimensions  
45 x 110 x 1,5 mm



**PIKTOGRAMM „DAMEN WC“**  
Piktogramm „Damen-WC“. Gelastertes und freigestelltes Element. Trägermaterial ist Edelstahl, Oberfläche ist schwarz pulverbeschichtet mit feiner Sandstrahl-Struktur. Wird auf WC-Tür aufgeklebt. Selbstklebend inkl. Montageschablone.

**PICTOGRAM, BATHROOM DOOR SIGN „WOMEN“**  
Laser cut pictogram, bathroom door sign "women" black coated. Double-sided adhesive tape fitted to the reverse side. Mounting template is included.

Code  
DP-811

Maße / Dimensions  
70 x 105 x 1,5 mm




**PIKTOGRAMM „BARRIEREFREIES WC“**  
Piktogramm „Barrierefreies WC“. Gelastertes und freigestelltes Element. Trägermaterial ist Edelstahl, Oberfläche ist schwarz pulverbeschichtet mit feiner Sandstrahl-Struktur. Wird auf WC-Tür aufgeklebt. Selbstklebend inkl. Montageschablone.

**PICTOGRAM „BATHROOM FOR THE DISABLED“**  
Laser cut pictogram, bathroom door sign "disabled" black coated. Double-sided adhesive tape fitted to the reverse side. Mounting template is included.

Code  
DP-812

Maße / Dimensions  
80 x 100 x 1,5 mm



**PIKTOGRAMM „WICKELRAUM“**  
Piktogramm „Wickelraum“. Gelastertes und freigestelltes Element. Trägermaterial ist Edelstahl, Oberfläche ist schwarz pulverbeschichtet mit feiner Sandstrahl-Struktur. Wird auf WC-Tür aufgeklebt. Selbstklebend inkl. Montageschablone.

**PICTOGRAM, BATHROOM DOOR SIGN „BABY CARE“**  
Laser cut pictogram, bathroom door sign "baby-care" black coated. Double-sided adhesive tape fitted to the reverse side. Mounting template is included.

Code  
DP-813

Maße / Dimensions  
35 x 75 x 1,5 mm



#### PIKTOGRAMM „PFEIL“

Piktogramm „Pfeil“, schwarz pulverbeschichtet. Gelastertes und freigestelltes Element. Selbstklebend. Wird auf WC-Tür aufgeklebt. Montageschablone im Lieferumfang.

#### PICTOGRAM „ARROW“

Laser cut pictogram „arrow“ black coated. Double-sided adhesive tape fitted to the reverse side. Mounting template is included.

Code  
DP-817

Maße / Dimensions  
150 x 30 x 1,5 mm



#### TÜRSTOPPER

Türstopper aus Glasperlen-gestrahlem Aluminium, schwarz anodisiert. Wird auf Adapterschraube aufgeschraubt und kann dadurch bei Bedarf (Diebstahlsicherung) mit Locktite zusätzlich gesichert werden.

#### DOOR STOPPER

Door stopper for wall mounting. The screw has a male threaded portion that mates with a threaded hole in the rear of the door stopper for a concealed mounting system. Can be glued with Loctite for secure fixing, if required.

Code  
DP-590

Maße / Dimensions  
Ø 20 x 83 mm



#### DUSCHABLAGE 300 MM

Duschablage 300 mm aus Einscheiben-Sicherheitsklar. Farbe Schwarz - Siebdruck. Gerundete Kanten. Mit 300 mm Länge. Inkl. 2 Montageelemente aus Edelstahl.

#### SHOWER SHELF 300MM

Shower shelf 300mm PROOX ONE pure made from safety glass. Black silkscreen print on reverse side. Rounded corners. Including mounting brackets in stainless steel.

Code  
DP-603-B

Maße / Dimensions  
300 x 16 x 100 mm

PROOX GmbH  
Industriestrasse 41  
6971 Hard  
Austria  
+43 (0)5574 64 950  
office@proox.com  
www.proox.com

Text  
www.Teama5.com  
PROOX GmbH

Gestaltung  
Haselwanter Grafik\_und Design  
www.haselwanter.cc

Fotografie  
Reinhard Fasching, SFH Images Fasching GmbH  
PROOX GmbH

Druck  
Druckhaus Gössler

© PROOX GmbH, März 2014

[www.proox.com](http://www.proox.com)